

راهنمای خدمات سامانه گیگالیب

سامانه تأمین مدرک دانشگاه (گیگالیب) مجموعه خدمات متنوعی را به کاربران دانشگاهی ارائه میدهد از جمله؛ امکان دانلود متن کامل مقالات، فصول کتابها، پایاننامههای الکترونیکی، گزارشهای فنی، استانداردها، ثبت اختراعات، کنفرانسهای علمی. دسترسی به پایگاههای استنادی WOS و Scopus و پایگاههای اطلاعاتی Reaxys, Ovid, Ebsco, Nature و خدمات بررسی گرامر پیشنهادی مقالات نویسندگان و مشابهت یاب مقالات Ithenticate در ادامه چگونگی استفاده از این خدمات توضیح داده خواهد شد.

دسترسی به متن کامل مقاله از طریق جستجو: در این قسمت امکان جستجوی مقاله به دو روش ساده و پیشرفته فراهم گردیده است. شما می توانید مقاله خود را از طریق وارد کردن عنوان، نویسنده و موضوع مقاله و یا از طریق عنوان ژورنالی که مقاله در آن نمایه می شود، ISSN و یا نام ناشر یا پایگاه اطلاعاتی نمایه کننده بازیابی نمایید.

The screenshot shows the Giga Library search interface. At the top, there is a navigation bar with 'پروفایل من' and 'خروج' buttons. Below that, a search bar is present with a dropdown menu for 'نوع مقاله:' set to 'Journal Article'. To the right of the search bar, there is a list of search filters, with the first three highlighted in a red box: 'دسترسی به مقاله با موتور جستجو', 'دسترسی به مقاله از طریق DOI', and 'دسترسی به مقاله از طریق URL'. Below the search bar, there is a section for 'مرتبه سازی:' with a dropdown menu set to 'جستجو ساده'. At the bottom of the page, there are logos for 'بانک ملت', 'بانک سامان', and 'بانک سپاس'.

همچنین در این قسمت موضوعات مرتبط با کلیدواژه مورد جستجو در سمت چپ کادر امکان جستجو و دریافت مقالات مرتبط با موضوع مورد نظر شما را فراهم خواهد نمود.

دسترسی به مقاله از طریق DOI

بر قسمت دسترسی به مقاله از طریق DOI کلیک کرده و DOI مقاله را در کادر باز شده وارد نمایید. سپس سیستم برای لحظاتی پیغام «لطفاً منتظر بمانید» را نمایش میدهد و تا پایان فرآیند از درخواست همزمان این مقاله و یا Refresh صفحه خودداری نمایید، در غیر اینصورت میزان اعتبار مضاعف از شما کسر خواهد شد.

توجه: جهت دسترسی به DOI، عنوان یا نویسنده مقالات می توان از لیست پایگاه های موجود در سامانه گیگالیب و جستجو در لیست مزبور و یا از طریق جستجو در موتور جستجوی گوگل استفاده نمود. همچنین می توان فرآیند جستجو را از طریق وارد کردن عنوان یا URL در هر کدام از کادرهای مربوطه، انجام داد.

The screenshot shows the G3A Library website interface. At the top, there is a navigation bar with 'خروج' (Logout) and 'پروفایل من' (My Profile) buttons. Below this, a status bar indicates the user is logged in as 'خوش آمدید کاربر دانشگاهی' (Welcome University User) with a balance of 'میزان اعتبار: [136] عادی + 0 هدیه + 0 ویژه' (Credit Balance: [136] Normal + 0 Gift + 0 Special) and a 'بازهای جدید 0' (New Logins: 0) indicator. The main header area features a navigation menu with 'صفحه اصلی' (Home), 'نحوه دریافت مقاله' (How to get the article), 'تعرفه ها' (Rates), 'افزایش اعتبار' (Increase credit), and 'درباره | تماس' (About | Contact). A central banner displays 'آپدیت پاییز ۱۴۰۰' (Autumn Update 1400) and '۵۸,۲۴۶ کتاب جدید' (58,246 New Books), along with 'به آرشیو کتب دیجیتال افزوده شد' (Added to digital book archive) and 'مشاهده کتاب های جدید' (View new books). The search interface includes a search bar with the placeholder 'Keyword(s), Title, Author(s), DOI, etc.' and a dropdown menu for 'نوع مقاله' (Article Type) set to 'Journal Article'. Below the search bar, there are filters for 'مرتب سازی' (Sorting) set to 'مرتبط ترین + دسته موضوعی' (Most relevant + topical) and 'جستجو ساده' (Simple search). A sidebar on the right contains a list of search options, with 'دسترسی به پایان نامه های دیجیتال' (Digital Thesis Access) highlighted in a red box. At the bottom of the page, there are logos for 'بانک ملت' (Mellat Bank), 'بانک سامان' (Saman Bank), and 'بانک پارسیان' (Parsian Bank), along with the text 'پرداخت از طریق کلیه کارت های عضو شتاب' (Payment via all Shتاب member cards).

برای دسترسی به **پایان نامه های دیجیتال** میتوانید روی فیلد مربوطه کلیک نمایید، صفحه های مشابه صفحه زیر باز میشود که میتوان از طریق وارد کردن کلیدواژه های مربوطه، پایان نامه مورد نیاز را به شکل تمام متن مشاهده نمایید. برخی از نتایج جستجو ممکن است دارای نسخه دیجیتال نباشند و دانلود آنها مقدور نمیباشد.

جهت دسترسی به **کتب دیجیتال** نیز روی کادر کتب آرشیوی کلیک نموده تا صفحه مربوط به سفارش کتب باز شود و سپس فصول کتاب دیجیتالی خود را از طریق وارد کردن کلیدواژه های مربوطه سفارش دهید.

دسترسی به پایگاههای استنادی

در این بخش به پایگاه Scopus, web of science, Journal Citation Report دسترسی خواهید داشت .

تنها در چند ثانیه مقاله خود را مشابهت یابی کنید!
معتبرترین نرم افزار تشخیص سرقت ادبی مقالات لاتین فقط در گیگالیب

پایگاه های استنادی و علم سنجی

توجه مهم: رعایت نکات ذیل در استفاده از پایگاه های استنادی و علم سنجی الزامی است:

- جهت استفاده از **ESI** می بایست تنظیماتی در مرورگر انجام دهید که بدین منظور به **راهنمای** مراجعه نمایید.
- برای مشاهده پایگاه های **JCR-ESI-INCITES** از **مرورگر فایرفاکس** استفاده نمایید.
- در صورت مواجه با صفحه لاگین/خطا می بایست کوکی های مرورگر را حذف و دوباره تلاش نمایید **راهنمای حذف کوکی**

Essential Science Indicators™ سرور 1 سرور 2 سرور 3	Journal Citation Reports® سرور 1 سرور 2 سرور 3	Scopus اسکوپوس
	وبسایت WEB OF SCIENCE	سرور 1 سرور 2

دسترسی مستقیم به پایگاهها

در این قسمت به پایگاه Reaxys, clinical key, Ovid دسترسی خواهید داشت.

دسترسی به مقاله با موتور جستجو

دسترسی به مقاله از طریق DOI

دسترسی به مقاله از طریق URL

دسترسی به پایگاه های دیجیتال

دسترسی به کتب آرشیک دیجیتال

دسترسی به پایگاه های استنادی

دسترسی مستقیم به پایگاه ها

دسترسی به iThenticate (جدید)

دسترسی به Grammarly (جدید)

بانک ملت بانک سامان بانک سپهر

پرداخت از طریق کلیه کارت های عضو شتاب

ارسال دعوت نامه عضویت

اطلاعات بیشتر...

در صورت مواجه با صفحه لاگین/خطا می بایست کوکی های مرورگر را حذف و دوباره تلاش نمایید **راهنمای حذف کوکی**

برای مشاهده پایگاه **Reaxys** نیاز به "تنظیم بروکسی یک در مرورگر" است که بدین منظور می بایست URL بروکسی یک را که در زیر آورده شده است، در مرورگر خود وارد نمایید. نحوه انجام کار در صفحه "**راهنمای راه اندازی**" توضیح داده شده است URL ای که باید وارد نمایید به شرح زیر است: <http://gigalib.org/prxpc/all/proxy.pac>

جهت مشاهده راهنمای سامانه iThenticate به **این لینک** و اطلاع از تعرفه های این سامانه به **این لینک** مراجعه نمایید.

جهت مشاهده تعرفه های Grammarly به **این لینک** مراجعه نمایید.

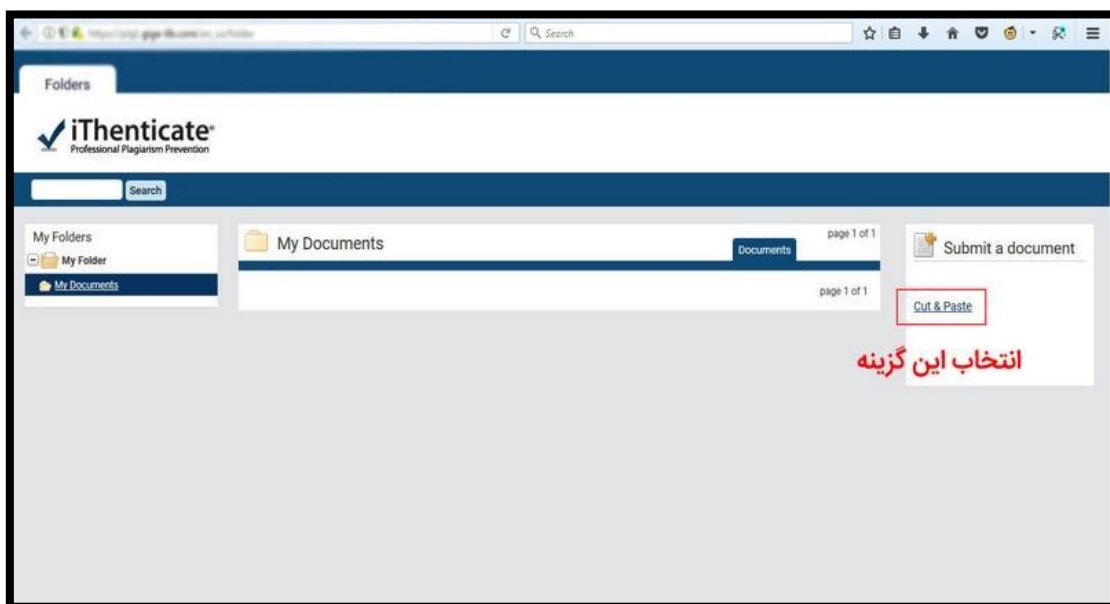
REAXYS® آدرس زیر را در مرورگر کپی/پیست نمایید: https://www.reaxys.com	iThenticate Professional Plagiarism Prevention لینک دسترسی به iThenticate
Wolters Kluwer OvidSP health	ClinicalKey

سرور 1 سرور 1

دست‌رسی به iThenticate

در این بخش مشابهت‌یابی مقالات با استفاده از iThenticate ارائه شده است. جهت استفاده از این سامانه پس از کلیک بر روی لینک مربوطه، طبق توضیحات موجود در عکس مراحل را انجام دهید:

ثبت و آپلود مقاله

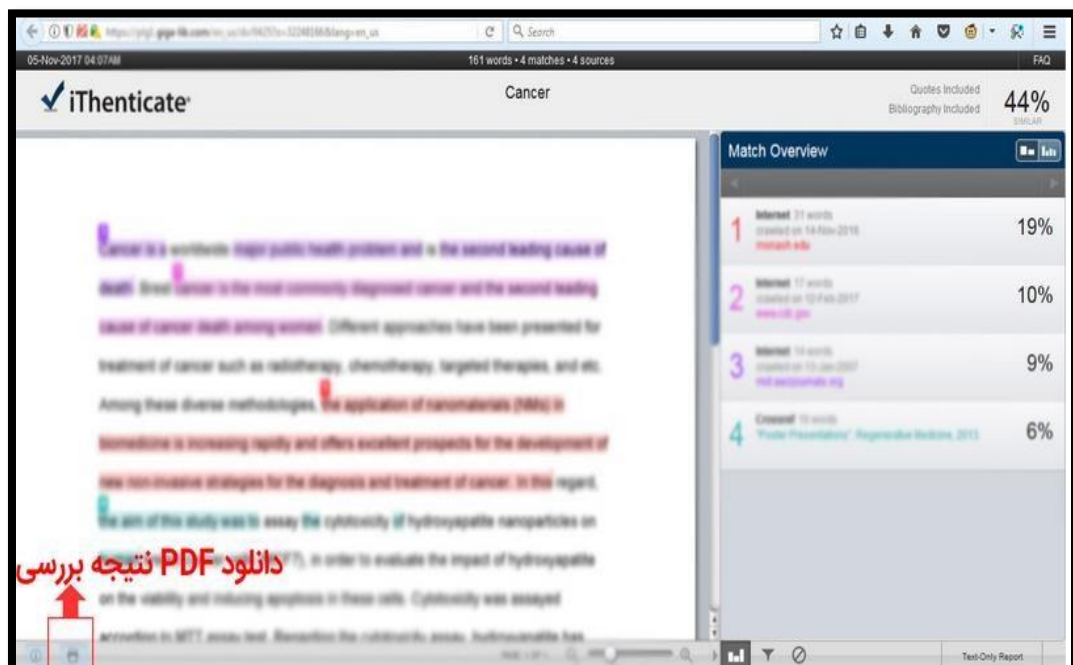
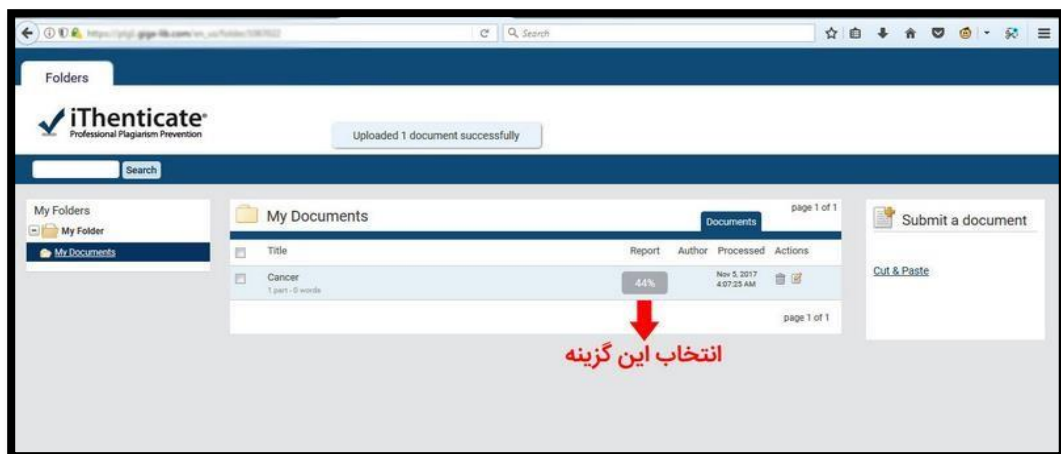


در این مرحله عنوان و متن مقاله را وارد نمایید. بهتر از یک عنوان مناسب استفاده نمایید:



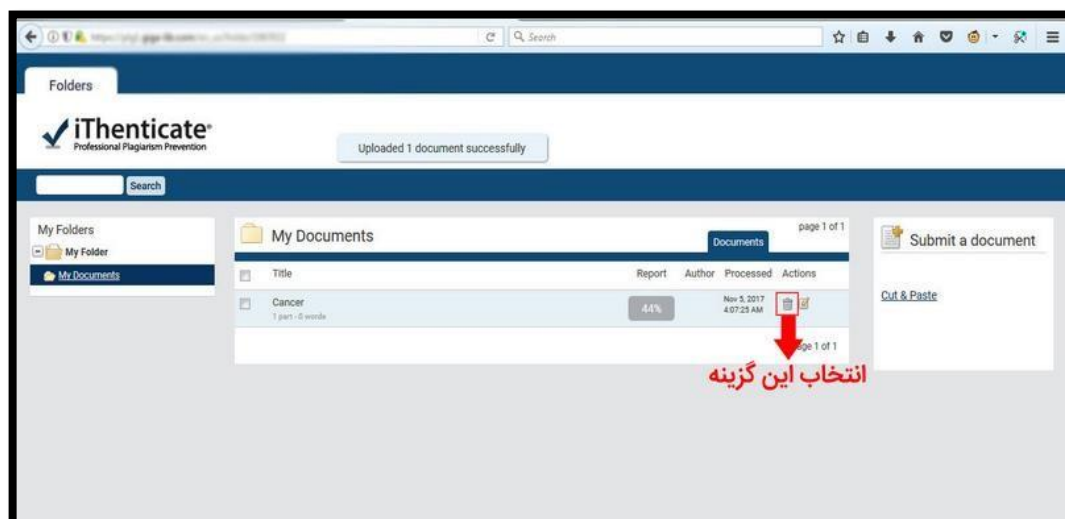
مشاهده نتیجه درصد تشابه

پس از آپلود مقاله وارد صفحه زیر می شوید. نمایش نتیجه ممکن است بین چند ثانیه تا چند دقیقه طول بکشد که در جدول در زیر ستون Report یک دکمه به نمایش در میآید که میزان درصد مشابهت بر روی آن نوشته شده است. چنانچه بعد از یک دقیقه دکمه درصد در زیر قسمت Report در ردیف مربوطه به نمایش در نیامد می توانید صفحه را بارگزاری مجدد نمایید تا مانند صفحه زیر دکمه به نمایش درآید. در مثال با کلیک بر روی دکمه ۴۴٪ نتیجه بررسی مقاله در صفحه بعد به نمایش در میآید:



حذف مقاله

پس از مشاهده نتیجه حتما اقدام به حذف مقاله نمایید که با مراجعه به قسمت My Document در سمت چپ وارد صفحه زیر می شوید و می توانید با کلیک بر روی آیکون مشخص شده در تصویر اقدام به حذف نمایید.



دسترسی به Grammarly

در این قسمت امکان بررسی گرامر پیشنهادی مقالات نویسندگان پیش از ارسال مقاله به مجله فراهم شده است. کافی است عنوان و متن مقاله را در کادر مربوطه وارد نموده و گزینه ارسال را کلیک کنید. نتیجه ظرف مدت ۱۲ ساعت پس از ثبت به ایمیل آکادمیک شما ارسال خواهد شد.

- جهت پیگیری وضعیت آماده سازی نتایج می توانید به صفحه [نتایج سفارشات Grammarly](#) مراجعه نمایید.
- نتایج درخواست های ارسالی به صورت آنلاین و حداکثر تا 12 ساعت پس از ثبت، به آدرس ایمیل شما ارسال می شود.
- حداکثر تعداد کلمات متن مقاله 12,000 عدد می باشد. چنانچه تعداد کلمات مقاله شما بیشتر است می بایست مقاله را در چند قسمت ارسال نمایید.
- این وب سایت مخصوص **مقالات لاتین** است بنابراین از **ارسال مقالات فارسی اجتناب نمایید.**
- جهت ارسال درخواست، اطلاعات مقاله شامل عنوان، چکیده و متن آن را در فرم زیر Copy/Paste کرده و بر روی دکمه ارسال کلیک نمایید:

*عنوان:

*نوع مقاله: انتخاب کنید ▼

* متن:

دسترسی به مقاله از طریق URL

دسترسی به پایان نامه های دیجیتال


دسترسی به کتب آرشیمیو دیجیتال

دسترسی به پایگاه های استنادی

دسترسی مستقیم به پایگاه ها

دسترسی به Thenticate (جدید)

دسترسی به Grammarly (جدید)



بانک ملت بانک سامان بانک پاسارگاد

پرداخت از طریق کلیه کارت های عضو شتاب

ارسال

دعوت نامه عضویت

اطلاعات بیشتر

کاربر گرامی !

در صورت بروز قطعی و عدم دسترسی به سامانه و یا هرگونه پرسش در مورد استفاده از خدمات کتابخانه دیجیتال گیگالیب ؛ کتابداران کتابخانه های دانشگاهی و بیمارستانی و همچنین خانم نسیم معمار کارشناس امور پایگاه های کتابخانه مرکزی دانشگاه با شماره تلفن ۰۶۱۳۳۱۱۲۸۹۱ و یا داخلی ۲۸۹۱ پاسخگوی شما خواهند بود، لذا خواهشمندیم از تماس با شرکت مربوطه خودداری نمایید.